




ПО МОТИВАМ СТАРИННОЙ РУССКОЙ ВЫШИВКИ

Предлагаемые узоры можно выполнить нитками мулине двух цветов: синего и красного. Синий крестик изображен на рисунке черным квадратиком, красный — выглядит как штриховой крест.

М. ЗОТОВА.



РОДНАЯ РОССИЯ

Музыка Б. ТЕРЕНТЬЕВА.

Слова Б. ДВОРНОГО.

Широко, сильно, величаво *Голос* *mf*

1. Род-

на-я Росси-я, от-чизна сво-бо-ды! Как сад по вес-не, ты сей-час расце-ла. *mf* *mf*

сло-вом ве-ли-ку-ю дру-жбу на-ро-дов, мы парти-и ле-ни-на сло-вом де-

Нормально *повышнее*

Хор *mf*

мы лю-бим здо-ро-во-е, мы на-де-жи-мы, е-

mf *mf*

ре-ки, цве-ту-щи-е ни-вы и солн-ца одес-

вид сцен. *ff*

ход. Мы свя-за-ны дру-ж-бой ве-ли-кой на-ве-ки, нас Пар-ти-я

ле-ни-на к сча-стью ве-

Для повторения *Голос* *mf* *Для окончания*

2, 7д

дет. *род.*

ДЕТЯМ НА ЗИМУ

На обороте приложения в натуральную величину даны выкройки двух детских пальто — для мальчика и для девочки дошкольного возраста. Пальто для мальчика двубортное, с накладными карманами. Подкладкой к нему и отделкой может служить искусственный мех. Пальто для девочки тоже на искусственном меху, с капюшоном. В швах, соединяющих перед с бочками, расположены прорезные карманы.

Т. ОВСЯННИКОВА,
конструктор-модельер.



Условные обозначения:
Пальто для мальчика р.32

1. Спинка - 1дет. — — — — —
2. Перед - 2дет. — — — — —
3. Бочок переда - 2дет. — — — — —
4. Верхн. пол. рукава - 2дет. — — — — —
5. Нижн. полов. рукава - 2дет. — — — — —
6. Воротник - 2дет. — — — — —
7. Карман - 2дет. — — — — —
8. Клапан - 4дет. — — — — —

Пальто для девочки р.30

9. Перед - 2дет. — — — — —
10. Бочок переда - 2дет. — — — — —
11. Спинка - 1дет. — — — — —
12. Бочок спинки - 2дет. — — — — —
13. Верхн. пол. рук-ва - 2дет. — — — — —
14. Нижн. пол. рук-ва - 2дет. — — — — —
15. Капюшон - 4дет. — — — — —

